

おきなわをつなぐ。

# OTNet

# OT オフィス Wi-Fi



高セキュリティの Wi-Fi でオフィス環境を最適に  
～かんたん導入、安心サポート、無線でスッキリ～



1. 簡単 めんどくさい設定は不要！

2. あんしん トラブルはサポートデスクで対応！

3. 高セキュリティ WPA2-EAP (802.1X) の規格に対応！



インターネット利用のみ

## 1台で二役に使えます。 (オフィス&フリー Wi-Fi)

オフィス

業務利用



業務利用



業務利用



フリー Wi-Fi からは業務利用のネットワークへ接続できないので

安全

おきなわをつなぐ。

# OTNet

<https://www.otnet.co.jp>



営業本部 ソリューション営業部

(098) 866-7715

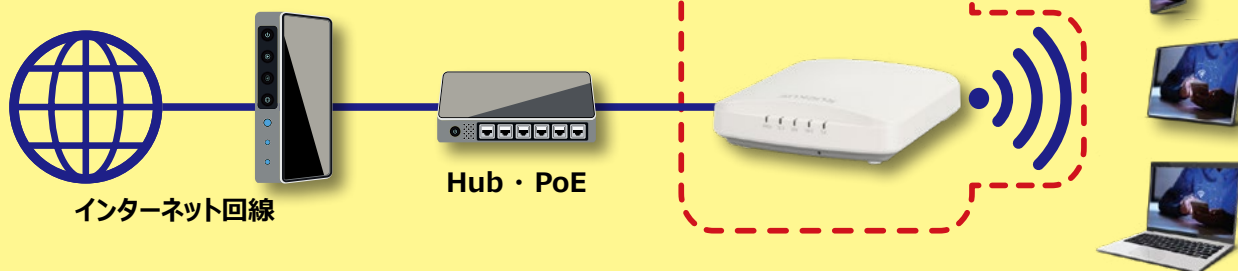
(受付時間：平日 9:00 ~ 17:00)



KDDI グループがメイン機種として採用し、  
信頼性が高い RUCKUS のアクセスポイントを採用  
ハイエンドなサービス品質と付加価値を提供いたします。

	RUCKUS R320	RUCKUS R350
AP 機種		
Wi-Fi 規格	Wi-Fi 5 (IEEE 802.11a/b/g/n/ac Wave2)	Wi-Fi 6 (IEEE 802.11a/b/g/n/ac/ax)
対応周波数帯	2.4GHz / 5GHz	
MIMO	2 × 2 SU-MIMO 2 × 2 MU-MIMO (下り通信のみ)	2 × 2 SU-MIMO 2 × 2 MU-MIMO
通信速度 (最大)	2.4GHz : 300Mbps 5GHz : 867Mbps	2.4GHz : 574Mbps 5GHz : 1.2Gbps
セキュリティ	WPA2-Personal、WPA3-Personal、WPA2-Enterprise	
同時接続台数	256 台 (推奨 50 台)	
最大消費電力	PoE 電源 : 12.18W DC 電源 : 9.15W	PoE 電源 : 12.62W DC 電源 : 11.4W
寸法 / 重量	132(D) × 138(W) × 31(H) mm	146(D) × 155.9(W) × 39.3(H) mm
	308g	368g
動作環境	動作温度 : 0℃ ~ 40℃ 動作湿度 : 最大 95% (結露しないこと)	
価格	3,300 円 / 月 (税別)	3,500 円 / 月 (税別)

### 基本接続例



- ★アクセスポイントに接続する LAN ケーブルはお客様準備となります。
- ★お客様に記載頂くヒアリングシートを基に導入時の設定をヘルプデスクで行います。
- ★アクセスポイントの給電を PoE で行う場合、PoE 給電機が別途必要となります。  
※ PoE (Power over Ethernet) : LAN ケーブルを通して電力を供給する方法。
- ★環境によってはファイアウォール等の制限開放を行って頂く必要があります。

- ★当社にて設置・配線工事を行う場合は別途工事費が必要となります。(個別見積)
- ★現地設置は基本お客様でのご対応となります。(別途設置ガイドあり)
- ★インターネット環境下での利用のみとなります。(閉域環境は不可)
- ★アクセスポイントには AC アダプタが同梱されています。
- ★ AP の WAN 側固定 IP アドレスの設定は行えません。(DHCP のみ)

**インターネット回線と合わせて契約頂くとさらにお得にご提供！  
まずはお問合せ下さい！**



おきなわをつなぐ。  
**OTNet**  
<https://www.otnet.co.jp>  
営業本部 ソリューション営業部  
**(098) 866-7715**  
(受付時間 : 平日 9:00 ~ 17:00)



**OT オフィス Wi-Fi**